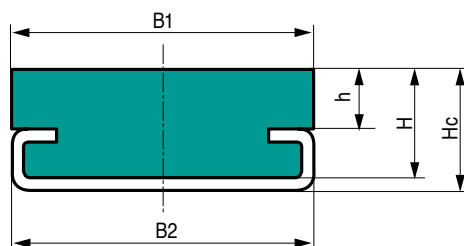



# GUIDES CHAÎNE NOFRIX

## SUR PROFIL MÉTALLIQUE

### GLISSIÈRES TYPE PLAT LARGE SUR PROFIL P4 & P6



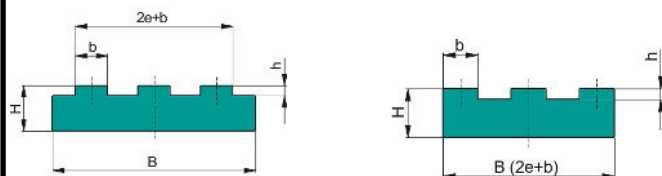
Réf	Sur Profil	B1	B2	H	Hc	h
PUL	P4	50	50	18	20	10
PUM	P6	80	80	18	20	10



### GLISSIÈRES POUR CHAÎNE TRIPLE

06B-3 à 12B-3

16B-3 à 24B-3



Réf	Chaîne ISO	Pas	B	H	b	h	2e+b
GT06B3	06B-3	9,52	35,0	10	5,3	1,5	25,9
GT08B3	08B-3	12,7	45,0	10	7,1	2,2	34,9
GT10B3	10B-3	15,8	55,0	10	8,9	2,6	42,1
GT12B3	12B-3	19,05	60,0	15	10,7	2,4	49,7
GT16B3	16B-3	25,4	79,5	20	15,7	3,5	79,5
GT20B3	20B-3	31,7	91,0	20	18,0	4,2	91,0
GT24B3	24B-3	37,1	120,0	25	23,4	5,5	120,0

# PRUD'HOMME

## transmissions

25 chemin d'Aubervilliers  
F-93203 SAINT-DENIS Cedex

Tél. 01 48 11 46 00

Fax 01 48 34 49 49

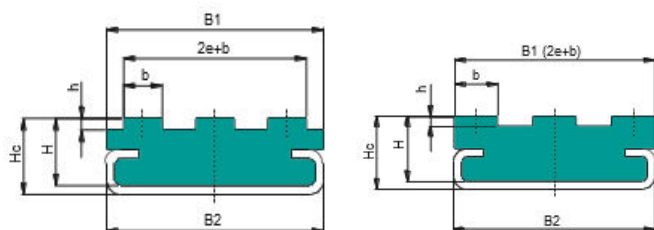
[www.prudhomme-trans.com](http://www.prudhomme-trans.com)

[info@prudhomme-trans.com](mailto:info@prudhomme-trans.com)

### GLISSIÈRES POUR CHAÎNE TRIPLE MONTÉE SUR PROFIL GALVANISÉ

06B-3 à 10B-3

12B-3 à 20B-3



Réf	Chaîne ISO	Pas	Sur Profil	B1	B2	H	Hc	b	h	2e+b
PT3J	06B-3	9,52	P5	30,0	28	15	20	5,3	1,5	25,9
PT3K	08B-3	12,7	P5	34,9	28	15	20	7,1	2,2	34,9
PT3N	10B-3	15,8	P4	50,0	50	15	17	8,9	2,6	42,1
PT3R	12B-3	19,05	P4	49,7	50	18	20	10,7	2,4	49,7
PT3S	16B-3	25,4	P6	79,5	80	20	22	15,7	3,5	79,5
PT3T	20B-3	31,7	P6	91,0	80	20	22	18,0	4,2	91,0

